












Osa I: Numerot 一 二 三 四 五 六 七 八 九 十

Täytä kunkin merkin kohdalle kaikki nettisivulta löytyvät lukutavat (kun- ja on-lukutavat) ja valitse sivustolta kullekin merkille yksi esimerkkinä. Kirjoita ruudukkoon myös esimerkkinä lukutapa ja suomennos. Keksi itse esimerkkilause, jossa valitsemasi sana esiintyy.

Harjoittele merkin kirjoittamista ruudukkoon. Kiinnitä huomiota oikeaan vetojärjestykseen, mittasuhteisiin ja sijaintiin ruudussa.

	Esimerkkisana:				Kun:		On:		
									
									
Esimerkkilause:									

	Esimerkkisana:				Kun:		On:		
									
 									
Esimerkkilause:									

Ippo ippo kirjoitusmerkkejä

	Esimerkkisana:			Kun:		On:		

Esimerkkilause:

	Esimerkkisana:			Kun:		On:		

Esimerkkilause:

	Esimerkkisana:			Kun:		On:		

Esimerkkilause:


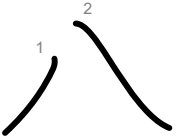
Ippo ippo kirjoitusmerkkejä

	Esimerkkisana:				Kun:		On:		
	六	六	六						
									

Esimerkkilause:

	Esimerkkisana:				Kun:		On:		
	七	七	七						
									

Esimerkkilause:

	Esimerkkisana:				Kun:		On:		
	八	八	八						
									

Esimerkkilause:

Ippo ippo kirjoitusmerkkejä

九	Esimerkkisana:				Kun:		On:		
	九	九	九						
九									

Esimerkkilause:

+	Esimerkkisana:				Kun:		On:		
	+	+	+						
+									

Esimerkkilause:

よくがんばりました!